

Google, Faunaschade.  
Je komt dan op deze site



Klik met rechtermuisknop op Traktor, ik ben grondgebruiker



U moet zich eerst registreren, dus klikt op blauwe balkje met registreren erin.

**Registreren**

Uw melding wordt gebruikt om u te informeren over mogelijk maatregelen om de schade te voorkomen of te beperken. Uw melding is tevens relevant voor de beeldvorming van schadeontwikkelingen. Het wettelijk kader is de Wet Natuurbescherming. In dit kader kunnen uw persoonsgegevens worden gebruikt. Door u aan te melden gaat u akkoord met dit gebruik.

type registratie  
Ik wil mij graag registreren als:  Particulier  Grondgebruiker

**Gebruiker details**

Organisatie naam:

Roepnaam:  Geslacht:  man  vrouw

Voorl./tussenv./achternaam:

Geboortedatum:

IBAN-bankrekeningnummer:

BRS (bedrijfsrelatienummer):

E-mail:

**Adres (bedrijf)**

Straat/huisnr./toevoeg.:

Postcode / plaats:

Land:

**Gebruiker telefoon**

Telefoon:   buitenlands nr.

Mobiel:   buitenlands nr.

verplicht

Problemen met registreren, mail het ons: [info@faunaschade.nl](mailto:info@faunaschade.nl)  
Na het registreren wordt een e-mail naar uw ingevuld e-mail adres verzonden. Via deze e-mail kunt u uw aanmelding bevestigen.  
Na bevestiging ontvangt u een e-mail met uw gebruikersnaam en wachtwoord.

U vult scherm in met uw gegevens.  
U gaat naar uw mail en ontvangt hierbij het volgende bericht:  
Deze e-mail is verzonden om uw aanmelding op Fauna Schade Registratie Systeem (SRS) te kunnen bevestigen.

Klik op de volgende url om uw aanmelding te bevestigen:  
<http://www.faanuschade.nl/Public/Confirm.aspx?id=93e62150759c4191b4348d5ddb05312a>  
of kopieer de url in uw browser.

Na bevestiging ontvangt u een gebruikersnaam en wachtwoord voor het Fauna Schade Registratie Systeem (SRS).

Fauna Schade Registratie  
[www.faunaschade.nl](http://www.faunaschade.nl)

N.B. Dit is een automatisch gegenereerd bericht en daarom niet persoonlijk ondertekend.

U klikt op in de **mail**:

<http://www.faunaschade.nl/Public/Confirm.aspx?id=93e62150759c4191b4348d5ddb05312a>  
en hierna ontvangt u volgende mail:

U heeft toegang gekregen tot FaunaSchade Registratie.

U kunt vanaf nu inloggen met onderstaande inloggegevens. Wij hopen u hiermee voldoende te hebben geïnformeerd.

Website: [www.faunaschade.nl](http://www.faunaschade.nl)

Loginnaam: .....

Wachtwoord: .....

FaunaSchade Registratie

[www.faunaschade.nl](http://www.faunaschade.nl)

Kunt u daarna inloggen

Overzicht meldingen ?

Landelijk Meldpunt Faunaschade – helpt u mee?  
Ervaat u schade of overlast door vogels of zoogdieren? Dan horen wij het graag! Want zo kunnen wij landelijk monitoren welke dieren overlast veroorzaken. Die informatie kan helpen bij het maken van beleid waarmee we schade in de toekomst proberen te voorkomen. U kunt uw schade melden via dit Landelijk Meldpunt Faunaschade.

IK BEN PARTICULIER

IK HEB EEN ACCOUNT  
Gebruikersnaam  
Wachtwoord  
wachtwoord vergeten? [inloggen](#)

IK BEN UITVOERDER

IK BEN GRONDGEBRUIKER

Hierna komt u in het volgende scherm:

Fauna Schade Registratie Systeem (SRS)

Startpagina Schademeldingen Machtigingen Uitgevoerde maatregelen Beheer Mijn gegevens Contact

meest gekozen acties  
Door met uw muis over de menu opties te gaan, krijgt u meer informatie over de betreffende keuze. Als u er op klikt kunt u een melding of aanvraag doen.

PARTICULIERE - SCHADEMELDING

BEDRIJFSMATIGE - SCHADEMELDING

MACHTIGING OF ONTHEFFING - AANVRAAG

TEGEMOETKOMINGS - AANVRAAG





Open hier de aanvullende informatie:

- Tegemoetkoming faunaschade
- Handleiding faunaschaderegistratiesysteem
- Handleiding doorschrijven AM en PM door hoofduitvoerders
- Verkorte handleiding doorschrijven AM en PM door hoofduitvoerders
- Instructie films gebruik van de kaartmodule op de website van NatuurNetwerk

Startpagina Schademeldingen Machtigingen Uitgevoerde maatregelen Beheer Mijn gegevens Contact

**Bedrijfsmatige schademelding**

Wanneer u bedrijfsmatige schade heeft die veroorzaakt is door dieren, kan deze hier worden gemeld. Elke schadegeval moet per gewas worden gemeld en kan zijn aangericht door meerdere diersoorten. Door het melden van schade wordt er een schadehistorie opgebouwd. De gegevens kunnen bijdragen aan de uitvoering en onderbouwing van het faunaschadebeleid. Bovendien is het mogelijk om vanuit deze melding direct een machtiging/onthefing en/of een tegemoetkoming aan te vragen.

 PARTICULIERE - SCHADEMELDING
  **BEDRIJFSMATIGE - SCHADEMELDING**
 MACTIGING OF ONTHEFFING - AANVRAAG
  TEGEMOETKOMINGS - AANVRAAG


**Open hier de aanvullende informatie:**

- Tegemoetkoming faunaschade
- Handleiding faunaschaderegistratiesysteem
- Handleiding doorschrijven AM en PM door hoofduitvoerders
- Verkorte handleiding doorschrijven AM en PM door hoofduitvoerders
- Instructie films gebruik van de kaartmodule op de website van NatuurNetwerk

Klik vervolgens op bedrijfsmatige schademelding  
Provincie Friesland en volgende aanklikken

Weet u welke diersoort(en) de schade heeft of hebben veroorzaakt? Ja of nee  
Bij ja meld dan de brandgans (is vanaf 1 mrt bejaagbaar buiten foerageergebied) en de  
kolgans (is vanaf 1 april bejaagbaar).  
Ja, diersoort uitzoeken, door op driehoekje achter selecteer diersoort te klikken en te scrollen  
te u juiste heeft, heeft u meer soorten kan kunt u % invullen en nog een andere soort  
selecteren en op volgende klikken.

Datum constatering schade. De datum waarop u de schade voor het eerst  
heeft geconstateerd. Mag tot maximaal een jaar geleden zijn en kan niet in  
de toekomst liggen. De datum invullen is verplicht en heeft het formaat dd-  
mm-jjjj **Datum aanvang schade moet maximaal 7 werkdagen zijn vóór  
aanvraag tegemoetkoming Schade: LET OP!!**

  
datum eerste  
constatering is  
verplicht.

Zet de schade zich voort? Ja of nee, volgende aanklikken

Selecteer gewas door op blauwblokje met driehoekje erin te klikken, zoek  
gewas uit en klik erop  
Specificeer gewas, bv blijvende grasland

Datum zaaien/poten, is **niet verplicht**

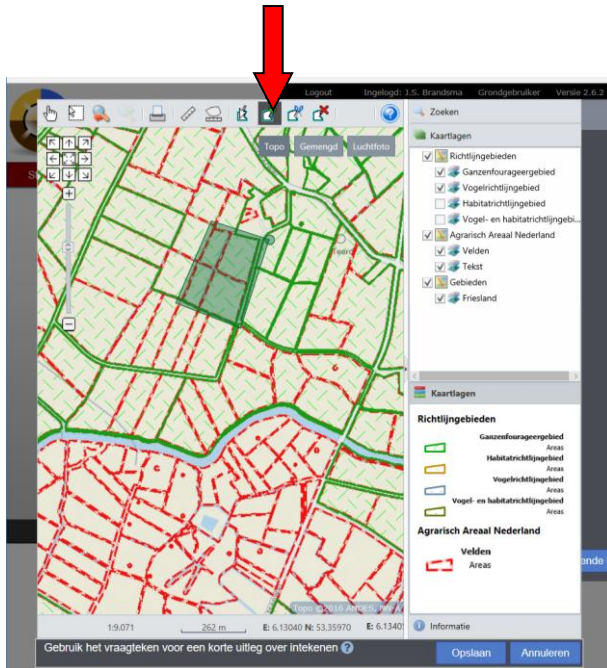
Betreft biologische teelt? **Ja of Nee aanklikken**

Geschatte schadeoppervlakte ... ha, **ha invullen**

Geschat schadebedrag, selecteer schadebedrag door op blauw driehoekje je klikken, klik  
daarna één van de keuze's.

Schadepercelen toevoegen

Nieuw gebied in provincie: Friesland (hier kunt u nieuw gebied selecteren). + nieuw gebied  
aanklikken. Er verschijnt dan een kaart, deze kunt u vergroten en verschuiven. Ga dan naar  
uw eigen percelen **Selecteer dan alle percelen! Waarop u bij deze aanvraag schade verwacht  
als u schademelding doorzet naar verzoekschrift Faunafonds.**



Klik op icoon met voeg gebied toe (zie pijl), daarna kunt u met de linker muisknop punten om uw percelen zetten. Met dubbel klik sluit u het gebied af. U kunt meerdere gebieden selecteren en daarna opslaan.

Getekend gebied: u kunt het gebied een naam geven of perceelsnummers. Daarna weer opslaan.

Daarna gebied aanvinken. En volgende aanklikken

Foto uploaden: hier kunt u eventueel foto uploaden/toevoegen. En daarna weer opvolgende klikken.

Overige opmerkingen: hier kunt u nog op/aanmerkingen toevoegen. Op volgende klikken.

Opvolging. Wat wilt u doen met de gegevens?

- Afronden schademelding: wanneer u alleen schade wilt melden.
- Machtiging aanvragen
- Tegemoetkoming aanvragen
- Machtiging en tegemoetkoming aanvragen